

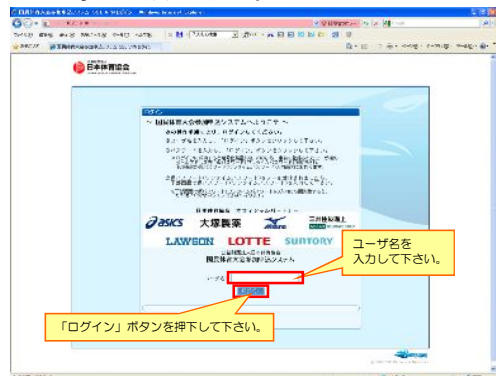
# 国民体育大会参加申込システム簡易マニュアル

【ログイン編】  
平成25年5月8日

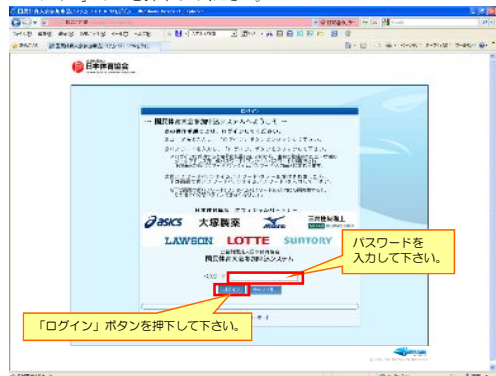
国民体育大会参加申込システムへのログインは、次の手順により行って下さい。  
※ 操作方法の詳細については、マニュアルP.7～9をご覧ください。

手順①  
インターネットにおいて、下記のURLへアクセスしてください。  
<https://jasa-entry.japan-sports.or.jp/>

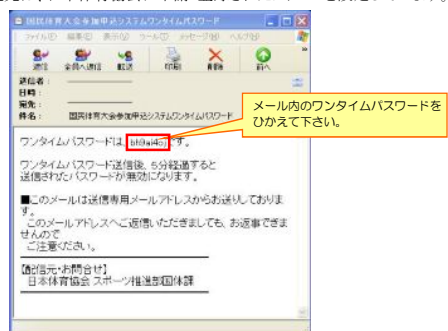
手順②  
手順①の後、下記画面が表示されますので、ユーザ名を入力の上、「ログイン」ボタンを押して下さい。



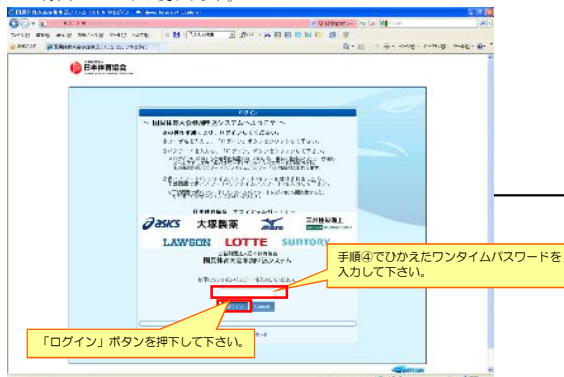
手順③  
手順②の後、下記画面が表示されますので、パスワードを入力の上、「ログイン」ボタンを押して下さい。



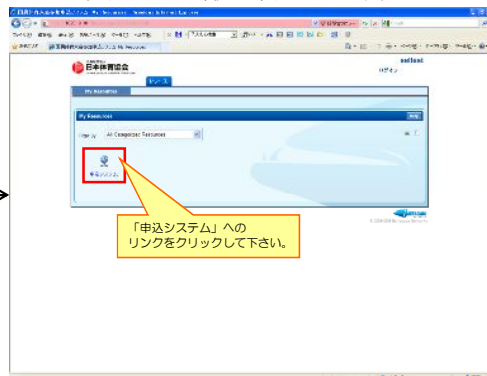
手順④  
手順③の後、下記のようなメールが本システムから自動的に送信されます。  
※ メール宛先は、日本体育協会に申請・登録されたアドレスを設定しています。



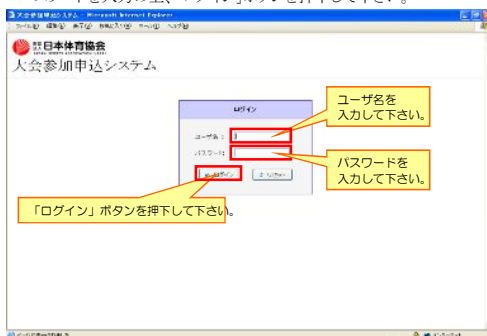
手順⑤  
手順④で受信したワンタイムパスワードを入力し、「ログイン」ボタンを押して下さい。  
※ ワンタイムパスワードは、ログインの都度発行されます。そのため、毎回パスワードが変わります。



手順⑥  
国民体育大会参加申込システムにおけるセキュリティ装置(暗号化装置)へのログインが完了しましたので、続いて、申込入力・登録等のページへ進みます。



手順⑦  
申込入力・登録等のページに進むため、再度、手順②で使用したユーザ名、パスワードを入力の上、「ログイン」ボタンを押して下さい。



## 《ログイン完了》

ログインが完了いたしますと、下記のようなトップページが表示されます。



(注) 本資料で用いている画面図はマニュアル用の画面です。実際の画面とは異なる場合があります。